








慢性硬膜下血腫の手術を受けられる患者様へ

【患者様用】

主治医
受け持ち看護師

お名前

月日	/	/	/	/	/
経過	入院日・手術当日	手術後	手術後1日	手術後2日	手術後3～7日
達成目標	手術について理解できる	感染兆候がなくドレーンが抜ける	発症前の日常生活動作や精神状態に戻ることができる	退院先を決めることができる	発症前の日常生活動作や精神状態に戻ることができる 発症前とくらべ血腫の増大がない
検査	手術前に必要な検査をします。 (血液・尿検査、胸部レントゲン、心電図、頭部CTなど)	手術後にCTを撮って病室へ戻ります。	採血とCTがあります。		退院前に血液検査と頭部CTがあります。
治療・処置	手術前に点滴を施行します。抗生剤の点滴をしますので、施行後気分が悪くなったり、何か変化があれば申し出て下さい。	手術後頭に管が入ります。自分で抜去する危険性のある場合は、手を抑制することがあります。その場合は抑制同意書を渡し、医師から説明があります。翌日のCTまで酸素、心電図、持続点滴をします。	CTの結果により頭の管、酸素、心電図ははずれます。経過がよければ点滴は本日中で終了です。頭の管が入っていた傷に毎日軟膏を塗ります。		手術後7日目頃に抜糸します。 
活動・リハビリ	ベッド上安静です。	手術後は頭に管が入っているため、ベッド上安静になります。体の向きを変えたい場合は看護師がお手伝いしますのでナースコールでお知らせください。	CTの結果により頭の管が抜け、動けるようになります。	病棟内フリーとなります。	
服薬	入院前の内服薬はお預かりし、入院中は当院で処方します。手術後まで内服は中止です。	入院前の内服薬があれば再開となり、術後の内服薬と一緒に看護師が配薬します。 			必要時内服について薬剤師より説明があります。
食事	入院から手術翌日まで絶食です。		CTの経過が良好であれば昼から食事開始となります。		
清潔			看護師が身体を拭きます。	医師の許可があれば手術後2日目より洗髪やシャワー浴が可能となります。	
排泄	ベッド上にて排泄介助します。		CTの経過が良好であれば頭の管が抜け、トイレに行くことができます。 		
患者様及びご家族様への説明	医師より病状、手術についての説明があります。説明後、手術の同意書などをお渡ししますので、署名後看護師に提出してください。	医師より手術結果について説明があります。 	医師より検査結果や今後についての説明があります。		退院時に次回再診予約票、内服薬をお渡します。
その他	必要があれば医療相談を受けることができます。 			自宅へ退院される方で療養やリハビリを希望される方は地域包括ケア病棟の説明をします。	