

ペースメーカー植え込み術を受けられる患者様・ご家族様へ

(タインド)




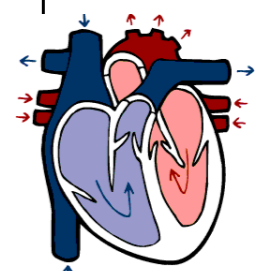
医師




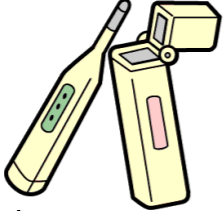

受け持ち看護師

入院診療計画書

以下のように説明を受け、同意します

同意者

	入院～手術前日(/)	手術当日(/)	術後1日目(/)	術後2日目(/)
		術前	術後	
目標	不安なく手術の準備ができる	術後合併症・創感染を起こすことなく経過できる		
説明	<ul style="list-style-type: none"> 入院、手術などに関して医師や看護師からオリエンテーションがあります 手術同意書など書類にサインをし看護師までお渡しください ご自宅で飲まれていたお薬・使われていた外用薬や目薬などがございましたら、看護師までお渡しください 	<ul style="list-style-type: none"> 手術は(AM 時・PM 時)頃から予定していますが、開始時間が変更となる場合もあります ご了承ください ★ご家族は必ず手術の30分前には病室へお越しください ご家族へ名札をお渡しします 手術時家族控え室へご案内します 手術終了までお待ちください 出棟までに、眼鏡・義歯・時計・指輪・ヘアピンなどの金属類は全て除去をお願いします 	<ul style="list-style-type: none"> 手術後医師から説明があります ご家族用の名札を回収します 駐車券に捺印させていただきます モニター心電図を装着します 	<ul style="list-style-type: none"> ガーゼ交換を行います 尿管を除去します 創部のドレーンを除去し、フィルム保護となります 必要時、リハビリが開始となります
処置	<ul style="list-style-type: none"> 必要時、尿管を挿入します 胸帯のご購入が(必要です・必要ありません) モニター心電図を装着します 			
点滴	 <ul style="list-style-type: none"> 持続点滴を留置します 医師の指示により、手術30分前より抗生剤点滴を行います 		<ul style="list-style-type: none"> 医師の指示により、点滴を行います 	
内服	<ul style="list-style-type: none"> 医師の指示に従って内服してください 不眠時は声をおかけください 眠剤をお持ちします 	<ul style="list-style-type: none"> (朝・昼)の内服薬は(中止・一部中止・続行)となります 医師の指示により、手術1時間前に安定剤の内服があります 	<ul style="list-style-type: none"> 内服は続行です 疼痛時は痛み止めをお渡しします 看護師までお伝えください 	
検査	<ul style="list-style-type: none"> 心電図 胸部レントゲン 採血 身長、体重測定 血圧など、適宜測定します 		<ul style="list-style-type: none"> 胸部レントゲン 心電図 帰室後、1時間おきに血圧測定などを行います 	<ul style="list-style-type: none"> 必要時 胸部レントゲン 心電図 採血 があります
安静度	<ul style="list-style-type: none"> ベッド上安静となります 排泄も床上となります 必要時、またはご希望がある時は尿管を留置します 毎身体拭きは看護師がお手伝いをさせていただきます 体外式ペースメーカー挿入中の場合、挿入側の足は絶対曲げないようお願いいたします 出血や合併症を起こしやすくなります 必要時、胸毛を剃ります 	<ul style="list-style-type: none"> 体拭き後、手術着を着用していただきます 	<ul style="list-style-type: none"> ベッドは45度まで挙上できます 寝返りも看護師がお手伝いさせていただきます ★手術側の腕は肩よりも上に挙上しないようにしてください *ペースメーカーの位置がずれることがあります 	<ul style="list-style-type: none"> ベッド上フリー トイレ歩行が可能です 
清潔				
食事	<ul style="list-style-type: none"> (常食・特別食)となります 	<ul style="list-style-type: none"> 朝食は(続行・欠食)です 昼食は(続行・延食・欠食)です 水分は摂っていただいて構いません 	<ul style="list-style-type: none"> おにぎり食となります 帰室後より、水分は摂っていただいて構いません 	<ul style="list-style-type: none"> 手術前の食事となります

	術後3日目(/)	術後4日目(/)	術後5日目(/)	術後6日目(/)	術後7日目(/)	8日～退院(/)
目標	不安なく退院できる					
説明 ・ 処置		<ul style="list-style-type: none"> 受け持ち看護師より、退院後の生活について説明があります (/ 、 : 頃予定) 			<ul style="list-style-type: none"> 抜糸があります モニター心電図は終了となります 	<ul style="list-style-type: none"> 必要な書類やお薬について説明があります 
点滴	<ul style="list-style-type: none"> 医師の指示により、点滴を行います 					
内服						
検査	<ul style="list-style-type: none"> 血圧測定などは2回/日行います 	<ul style="list-style-type: none"> 看護師からの説明後、脈拍の自己測定を開始してください 必要時 胸部レントゲン 心電図 採血 があります 		<ul style="list-style-type: none"> 血圧測定などは1回/日行います 	<ul style="list-style-type: none"> ペースメーカーのチェックがあります 	
安静度 ・ 清潔	<ul style="list-style-type: none"> 下半身のみシャワー浴できます 	<ul style="list-style-type: none"> 病棟内の歩行ができます 	<ul style="list-style-type: none"> 院内の歩行ができます 		<ul style="list-style-type: none"> シャワー浴ができます 	
食事						