
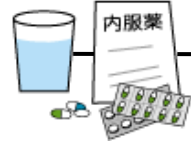



# 内視鏡的逆行性胆管膵管造影(ERCP)を受ける患者様へ

以上の事を説明を受け、同意します。サイン:

患者様のお名前 \_\_\_\_\_ 様 主治医 \_\_\_\_\_ 受け持ち看護師 \_\_\_\_\_

月日	/	/	/		
	入院～検査前	検査前	検査中	検査後	1日目
目標	・治療・検査の流れが理解できる。				・苦痛症状が少なく検査が終了できる。
治療・処置		<ul style="list-style-type: none"> <li>・検査前に点滴を開始します。</li> <li>・検査室へ移動前に体温、血圧などを測定します。</li> <li>・検査着に着替えてもらいます。</li> </ul>	<ul style="list-style-type: none"> <li>・点滴をしながら検査を受けます。</li> <li>・検査中の姿勢は医師・看護師の指示にしたがってください。</li> </ul>	<ul style="list-style-type: none"> <li>・検査後、抗生剤などの点滴をします。</li> <li>・食事が始まるまで点滴を継続します。</li> <li>・血圧測定を定期的に行います。</li> </ul>	<ul style="list-style-type: none"> <li>・血液検査があります。</li> </ul> 
内服	<ul style="list-style-type: none"> <li>・内服している薬を確認させていただきます。</li> <li>・検査に伴い中止していただく場合があります。</li> </ul>		→	<ul style="list-style-type: none"> <li>・医師の指示にて再開になります。</li> <li>・内服再開時は看護師がお伝えします。</li> </ul>	→
安静	・入院時の看護の指示に従ってください。			・検査後2時間、ベット上で安静にさせていただきます。	・制限はありません。
清潔	・入院時の看護の指示に従ってください。				
排泄		・検査前に排尿を済ませてください。		<ul style="list-style-type: none"> <li>・検査後2時間安静の間はベット上で尿器で行います。</li> <li>・検査2時間後、腹痛がなければ室内トイレまでいく事が出来ます。</li> </ul>	・制限はありません。
食事	・21時過ぎより食べたり飲んだりしないでください。	・朝からしばらく絶食になります。	→	<ul style="list-style-type: none"> <li>・2時間安静後、医師の指示で水分のみ摂取可能になります。</li> </ul> 	・検査結果で食事開始時期が決まります。医師・看護師がお知らせします。
説明	<ul style="list-style-type: none"> <li>・検査について医師から説明があります。</li> <li>・検査説明後、医師から検査の同意書が2枚渡されます。同意いただけたら2枚にサインをお願いします。(1枚は患者さんの控え、1枚は医療者用の控えです)</li> <li>・不明な点がありましたらお尋ねください。</li> </ul>		<ul style="list-style-type: none"> <li>・気分が悪くなったり腹痛があれば看護師まで知らせてください。</li> </ul> 